
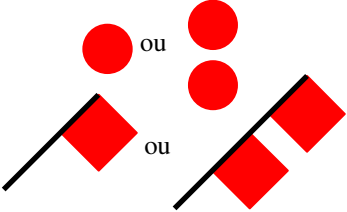










Annexe 1er. Signaux de navigation




SECTION 1re. - Signaux d'interdiction





<p>A.1 Interdiction de passer (signal général)</p> <ul style="list-style-type: none">- soit panneaux;- soit feux rouges;- soit pavillons rouges. <p>Deux panneaux, deux feux ou deux pavillons superposés, indiquent une interdiction prolongée</p>	 
<p>A.2 Interdiction de tout dépassement</p>	
<p>A.4 Interdiction de croiser et de dépasser</p>	

<p>A.5 Interdiction de stationner</p>	
<p>A.6 Interdiction d'ancrer et de laisser traîner les ancres, câbles ou chaînes du côté de la voie navigable où le panneau est placé</p>	
<p>A.7 Interdiction de s'amarrer à la rive de la voie navigable où le panneau est placé</p>	
<p>A.8 Interdiction de virer</p>	





<p>A.9 Interdiction de créer des remous</p>	 <p>ou</p> 
--	---


SECTION 2. Signaux d'obligation

<p>B.1 Obligation de suivre la direction indiquée par la flèche</p>	
<p>B.5 Obligation de s'arrêter devant le panneau dans les conditions prévues dans le règlement</p>	
<p>B.6 Obligation de respecter la limite de vitesse indiquée (en km/h.)</p>	




<p>B.8 Obligation d'observer une vigilance particulière</p>	
<p>B.9 Obligation de ne pas s'engager sur la voie principale, si cette manœuvre devrait obliger les bateaux naviguant sur cette voie, à modifier leur route ou leur vitesse</p>	
<p>B.11 Obligation d'utiliser le mariphone conformément aux règles fixées par règlement général ou de s'annoncer sur le canal de mariphonie indiqué</p>	 






SECTION 3. Signaux de restriction




<p>C.1 La profondeur d'eau est limitée.</p>	
<p>C.2 La hauteur libre est limitée</p>	
<p>C.3 La largeur du chenal est limitée</p>	
<p>C.4 Des restrictions sont imposées à la navigation: renseignez-vous</p>	

<p>C.5 La voie navigable est éloignée de la rive droite (gauche); le nombre porté sur le signal indique en mètres, à quelle distance du signal les bateaux doivent être maintenus</p>	
--	---

SECTION 4. Signaux d'indication

<p>E.4 b) Bac navigant librement</p>	
<p>E.5 Autorisation de stationner</p>	
<p>E.5.1 Autorisation de stationner sur le plan d'eau dont la largeur, comptée à partir du panneau, est indiquée en mètres sur celui-ci</p>	



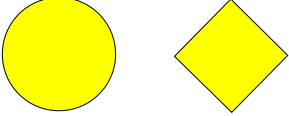
<p>E.7 Autorisation de s'amarrer</p>	
<p>E.8 Aire de virage</p>	
<p>E.9 a) La voie rencontrée est considérée comme secondaire par rapport à la voie suivie</p>	
<p>E.9 b) idem</p>	
<p>E.9 c) idem</p>	

<p>E.11 Fin d'une interdiction ou d'une obligation valable pour un seul sens de navigation, ou fin d'une restriction</p>	
<p>E.17 Pratique du ski nautique autorisée</p>	
<p>E.21 Navigation à grande vitesse autorisée aux petits bateaux motorisés</p>	

SECTION 5. Signaux aux ouvrages d'art

1. Généralités

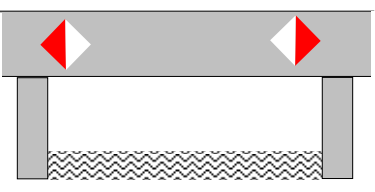
Les signaux suivants peuvent être utilisés pour la signalisation aux ouvrages d'art:

<p>A.1: soit des feux rouges fixes, soit un panneau rectangulaire rouge avec une raie blanche horizontale.</p>	
<p>E.1: soit des feux verts fixes, soit un panneau rectangulaire vert avec une raie blanche verticale</p>	
<p>D.1: soit des feux jaunes fixes, soit un panneau jaune en forme de losange</p>	

2. Signaux aux ouvrages d'art

A. Ponts fixes et parties fixes des ponts¹

1. Limitation de la largeur de la voie navigable

<p>Signification d'une signalisation comme celle présentée à côté: interdiction de naviguer en dehors de l'espace indiqué</p>	
---	---

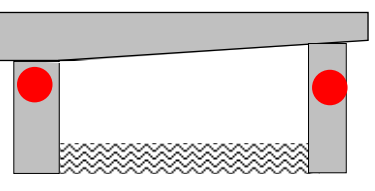
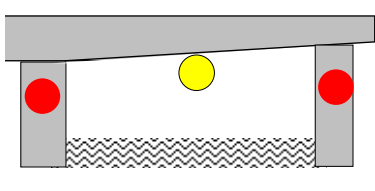
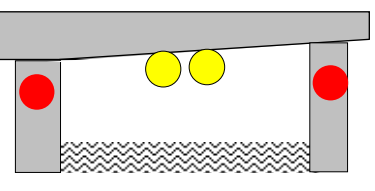
2. Passage interdit à la navigation

<p>Passage interdit à la navigation</p>	
---	---

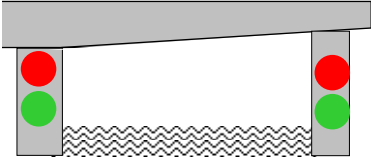
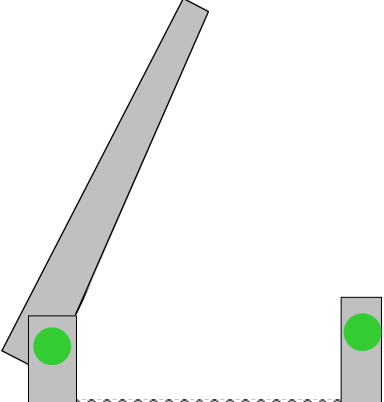
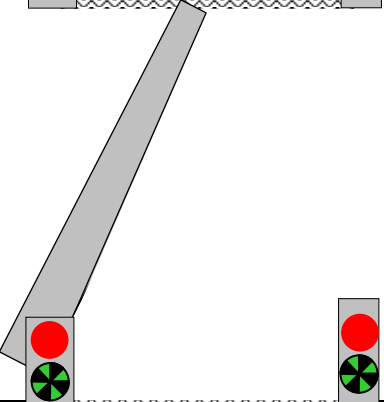
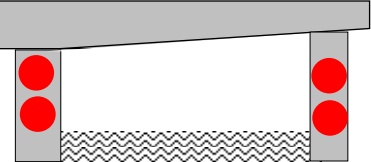
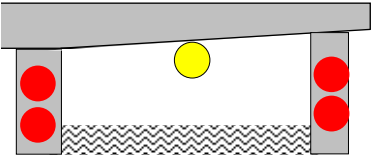
B. Ponts mobiles

Note: Il est possible que les feux rouges et verts ne soient placés que d'un seul côté du passage navigable (normalement à tribord)

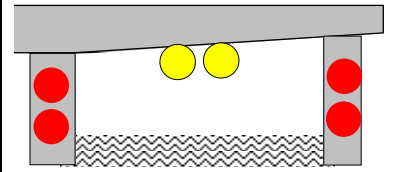
1. Pont en service

<p>1. Interdiction de passage</p>	
<p>Le passage du pont est autorisé, la navigation venant dans l'autre sens est possible</p>	
<p>Le passage du pont formé est autorisé, mais interdit à la navigation venant dans l'autre sens</p>	

¹ Le passage d'ouvertures non signalées se fait exclusivement aux risques et périls du bateau concerné

<p>Le passage est du pont est interdit, mais sera autorisé incessamment</p>	
<p>Le passage est autorisé</p>	
<p>Interdiction de passage, sauf si les bateaux se sont approchés d'une façon telle que, raisonnablement, il ne leur soit plus possible de s'arrêter</p>	
<p>2. Pont hors service</p>	
<p>Interdiction de passage</p>	
<p>Le passage du pont fermé est autorisé, la navigation venant dans l'autre sens est possible</p>	

Le passage du pont fermé est autorisé, mais interdit à la navigation venant dans l'autre sens



le passage est autorisé

